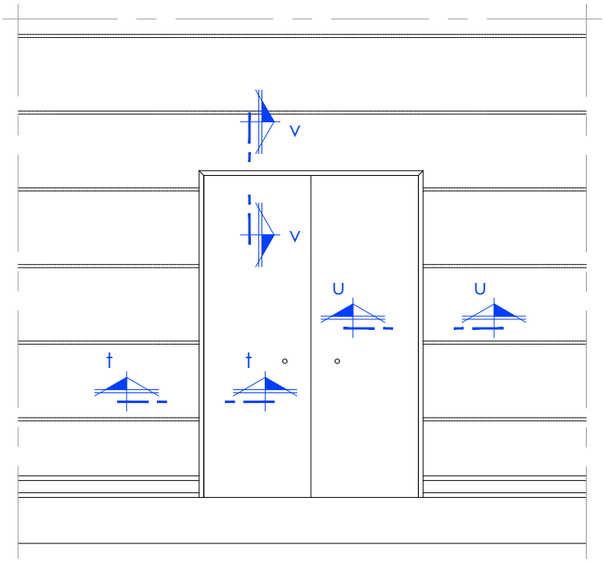

Alzado puertas nivel de anden

(1 ó 2 hojas)

Escala 1 / 20



Puerta p - 1

EI2 90-C5

s/e

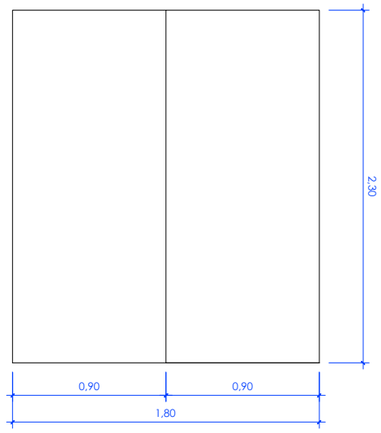

Puerta p - 2

EI2 90-C5

s/e

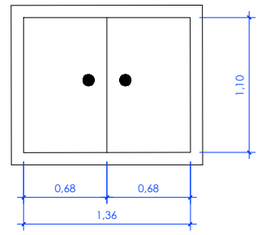

Puerta acceso al bajo andén

s/e

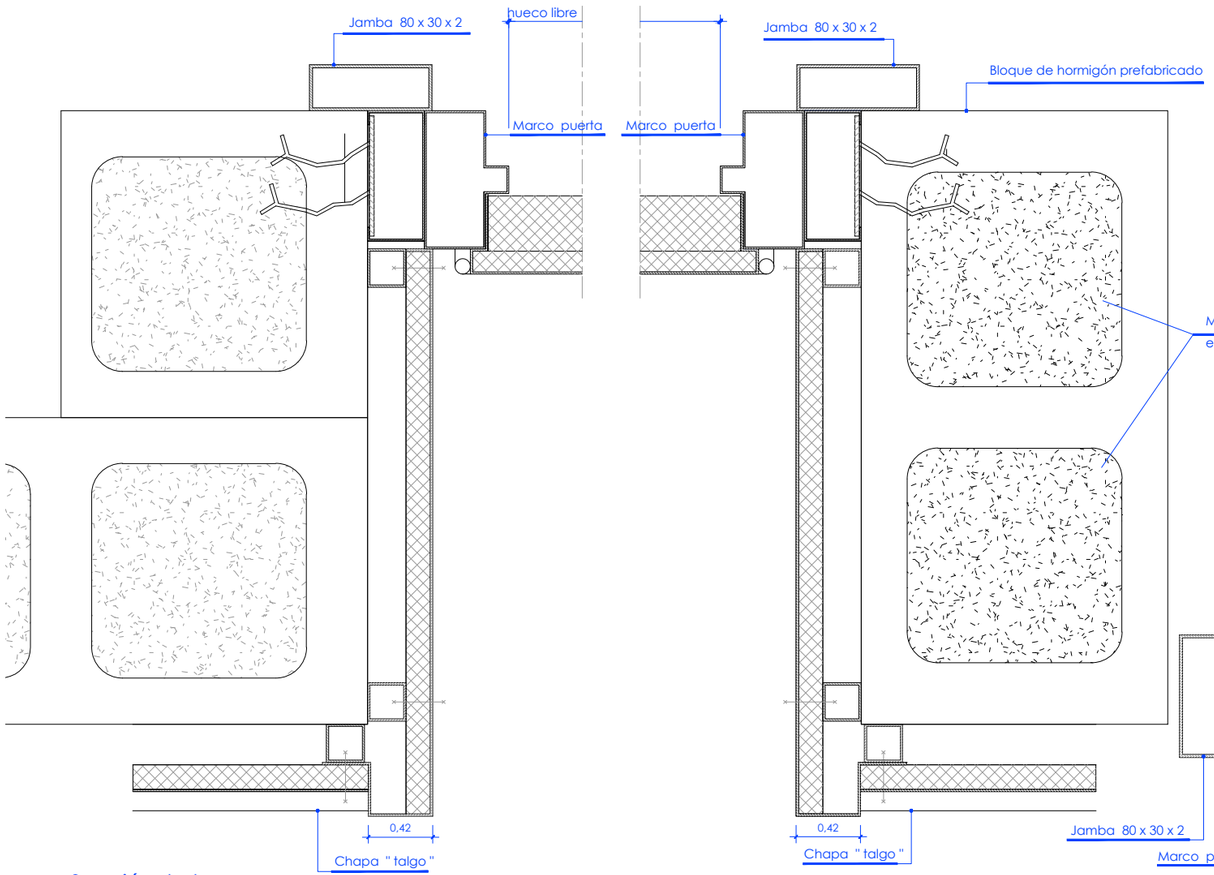

Sección t - t

ESCALA 1 / 2

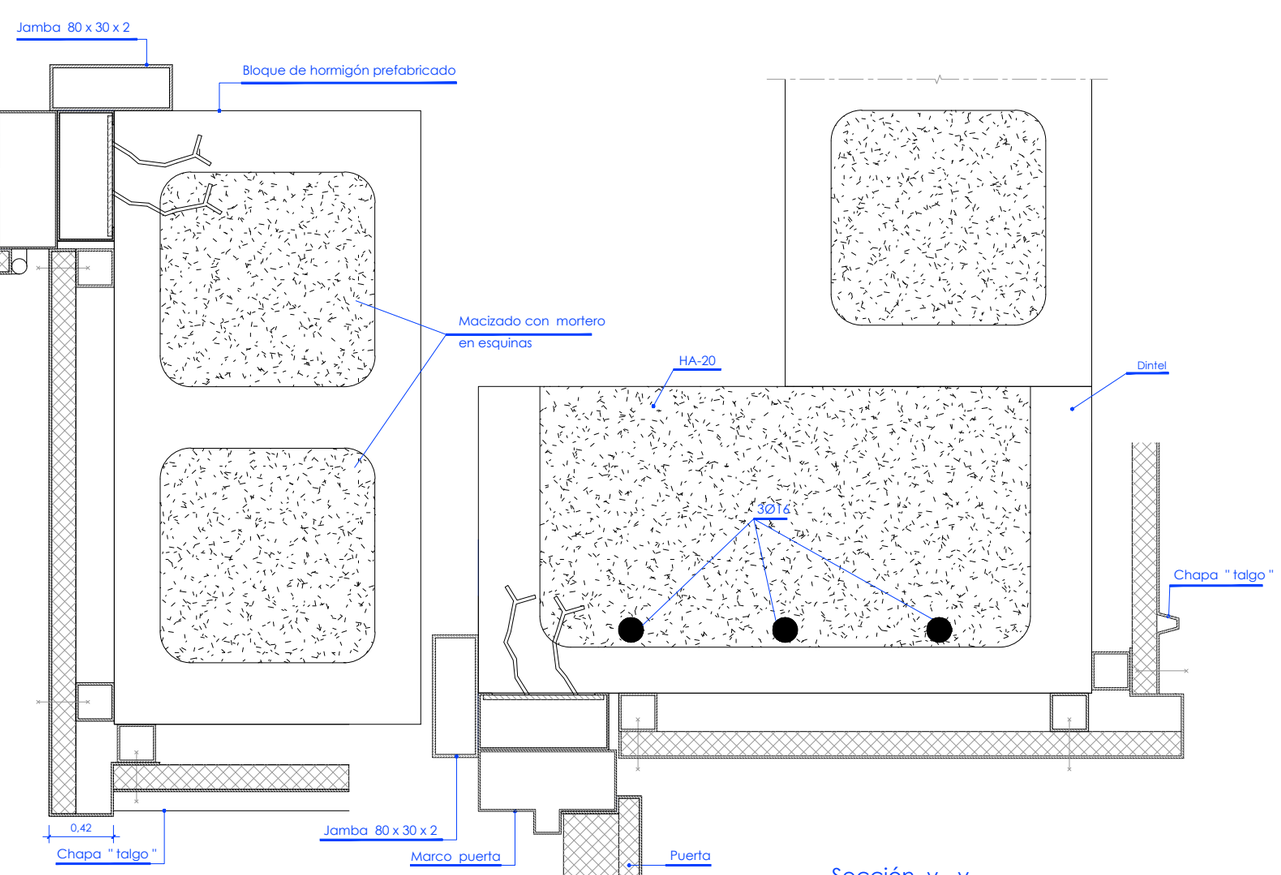

Sección u - u

Escala 1 / 2

Sección v - v

ESCALA 1 / 2

OHARRAK :

NOTAS :

1 - Los bombillos cumplen la normativa europea DIN standar 18. 251 para cilindro de perfil europeo

2 - Las cerraduras permiten la apertura desde el interior sin llaves aun estando cerradas

3 - Las cerraduras se colocan atornilladas. no se utilizarán remaches, soldaduras ni cualquier otro metodo que impida desmontarlas con facilidad

4 - Las dimensiones de las puertas se refieren al hueco libre

Leyenda

Tornillo cabeza rosca chapa DIN 7982

Paneles lisos e = 1.5 mm.

Chapa talgo e = 1 mm.

Calidad material AISI 316L

Acabado : grado 7, grano 320

Perfil tubular soporte ⊠ 25 x 25 x 1.5 mm.

Material galvanizado

Calidad comercial

Tablero ignífugo / hidrófugo

Espesores : 16 y 30 mm.

Material : AISI 316-L

Tipo	Ubicación	Uds.	Dimensiones	R.F.
P-1	Cuarto de relés Pozo de bombeo Cuarto técnico	3	Una hoja 1 x 80 x 230	EI2 60-C5
P-2	Grupo electrógeno Cuarto de señalización	2	Doble hoja 2 x 90 x 230	EI2 60-C5

Material : Acero galvanizado

Tipo	Ubicación	Uds.	Dimensiones	R.F.
P-1	Acceso a bajo andén	2	Una hoja 1 x 80 x 230	EI2 60-C5

REV.	CLASE DE MODIFICACION	FECHA	NOMBRE	COMP	OBRA
A	PRIMERA EMISION	May.22	Fulcrum	ETS	

BERRIKUSPENAK / REVISIONES

AHOLKULARIA / CONSULTOR

FULCRUM

INGENIARI EGILEA
INGENIERO AUTOR

IGNACIO CRESPO FIDALGO
I.C.C.P. COLEG. Nº 11.138

AHOLKULARIAREN ERREFERENTZIA
REFERENCIA CONSULTOR

ERREFERENTZIA
REFERENCIA

2-2VA-022-112-A

EUSKO JAURLARITZA GOBIERNO VASCO

LURRALDE PLANGINTZA, ETXEBIZITZA ETA GARRAIO SAILA

DEPARTAMENTO DE PLANIFICACIÓN TERRITORIAL, VIVIENDA Y TRANSPORTES

euskal trenbide sarea

PROIEKTUAREN IKUSKAPENA ETA ZUZENDARITZA
INSPECCION Y DIRECCION DEL PROYECTO

ESKALA ORIGINALA
ESCALA ORIGINAL

Indicadas

EN DIN A1

0

ESKALA GRAFIKOA
ESCALA GRAFICA

PROIEKTUAREN IZENBURUA
TITULO DEL PROYECTO

ANOETA GELTOKIKO BIGARREN ATONDOA ERAIKITZEKO PROIEKTUA
PROYECTO DE CONSTRUCCIÓN DEL 2º VESTÍBULO DE LA ESTACIÓN DE ANOETA

PLANOAREN IZENBURUA
TITULO DEL PLANO

ESTACIÓN ANOETA
ACABADOS INTERIORES
ACABADOS DE ANDENES
DETALLES PUERTAS CUARTOS TÉCNICOS

PLANO ZK. / N. PLANO

5 .5.1

ORRIA / HOJA

10 Sigue 11

P:\vivos\X0000141\02 Vigentes\Planos\Proyecto constructivo\05-Estación Anoeta\05-05-Acabados interiores\05-05-01-Acabados de andenes\2-2VA-022-112-A.dwg